

# **Evaluation of Methane Production from Whey and Pollution Reduction of Cheese Industry Wastewater**

*Nahvi, I. and Sahbaili, Z.*

*Biology Dept., Faculty of Science, University of Isfahan*


## **Abstract**

Whey is an important by-product of the cheese industry. The production of 0.45 Kg of cheese generates between 2.7 Kg and 4.5 Kg of whey. Therefore whey is a major problem for the cheese industry because it is a heavy pollutant with high BOD and COD of approximately 40000 mg/l and 60000 mg/l, and discharge into sewage treatment plant can cause serious problems of overloading.

Whey appears to be a likely candidate for energy - producing processes in a cheese factory. Technology for the main processes is already known for production of both methane and alcohol. One advantage of methane over ethanol production is its suitability for relatively smaller plant operational size. Anaerobic digestion of whey has already proven to be feasible based on parameters such as COD and total solids reduction. The calculated efficiency of the pollution reduction during different studies shows a range of chemical oxygen demand removal between 60% to 80%

# بررسی فرایند تولید متان از آب پنیر و نقش آن در کاهش

## آلودگی پساب صنایع پنیر سازی



ایرج نحوی - زهره صهبایی \*

### چکیده

آب پنیر یک محصول مهم صنایع پنیر سازی است. از تولید ۰/۴۵ کیلوگرم پنیر مقدار ۴/۵-۲/۷ کیلوگرم آب پنیر حاصل می شود. آب پنیر به عنوان یک محصول فرعی با BOD و COD بالا (به ترتیب حدود ۴۰۰۰۰ میلیگرم در لیتر و ۶۰۰۰۰ میلیگرم در لیتر) آلوده کننده شدید محیط زیست محسوب می شود و رها کردن آن در تصفیه خانه های فاضلاب مشکلات جدی پدید خواهد آورد. با این وجود در صورت انتخاب یک سیستم مناسب می توان از آب پنیر به عنوان یک منبع تولید انرژی استفاده نمود. تکنولوژی فرایندهای اصلی برای تولید متان و الکل شناخته شده است. مزیتی که تولید متان نسبت به تولید الکل دارد این است که برای کارخانه های کوچک مناسبتر تشخیص داده شده است. در حال حاضر مکانیسم هضم بیهوازی آب پنیر مشخص شده و به علت کاهش ۶۰ تا ۸۰ درصد COD و مواد جامد، روشی عملی و مناسب می باشد.

### مقدمه

انعقاد شدن در نتیجه اسید یفیکاسیون در pH حدود ۵/۱ یا کمتر می باشد. آب پنیر، مایع رقیق شده ای است که از لاکتوز، پروتئین، مواد معدنی و مقادیر اندکی چربی تشکیل یافته است و شامل تقریباً ۶٪ مواد جامد می باشد که حدود ۷۰٪ یا بیشتر آن را لاکتوز و حدود ۰/۷٪ را پروتئین تشکیل می دهد [۱].

آب پنیر، یکی از محصولات فرعی مهم صنایع پنیر سازی است. این ماده، مایعی به رنگ سبز لیمویی می باشد، که در طی فرایند تهیه پنیر، پس از جداسازی پروتئین های منعقد شیر، حاصل می شود. آب پنیر شیرین<sup>۱</sup> در نتیجه تهیه محصولاتی که حاصل عمل آنزیم هایی از نوع رینت<sup>۲</sup> در pH حدود ۵/۶ هستند، به دست می آید. آب پنیر اسیدی<sup>۳</sup> محصول فرعی حاصل از تولید آن دسته از محصولات لبنی است که در آنها

\* - دانشگاه اصفهان - دانشکده علوم - گروه زیست شناسی

1- Sweet Whey

2- Rennet

3- Acid Whey

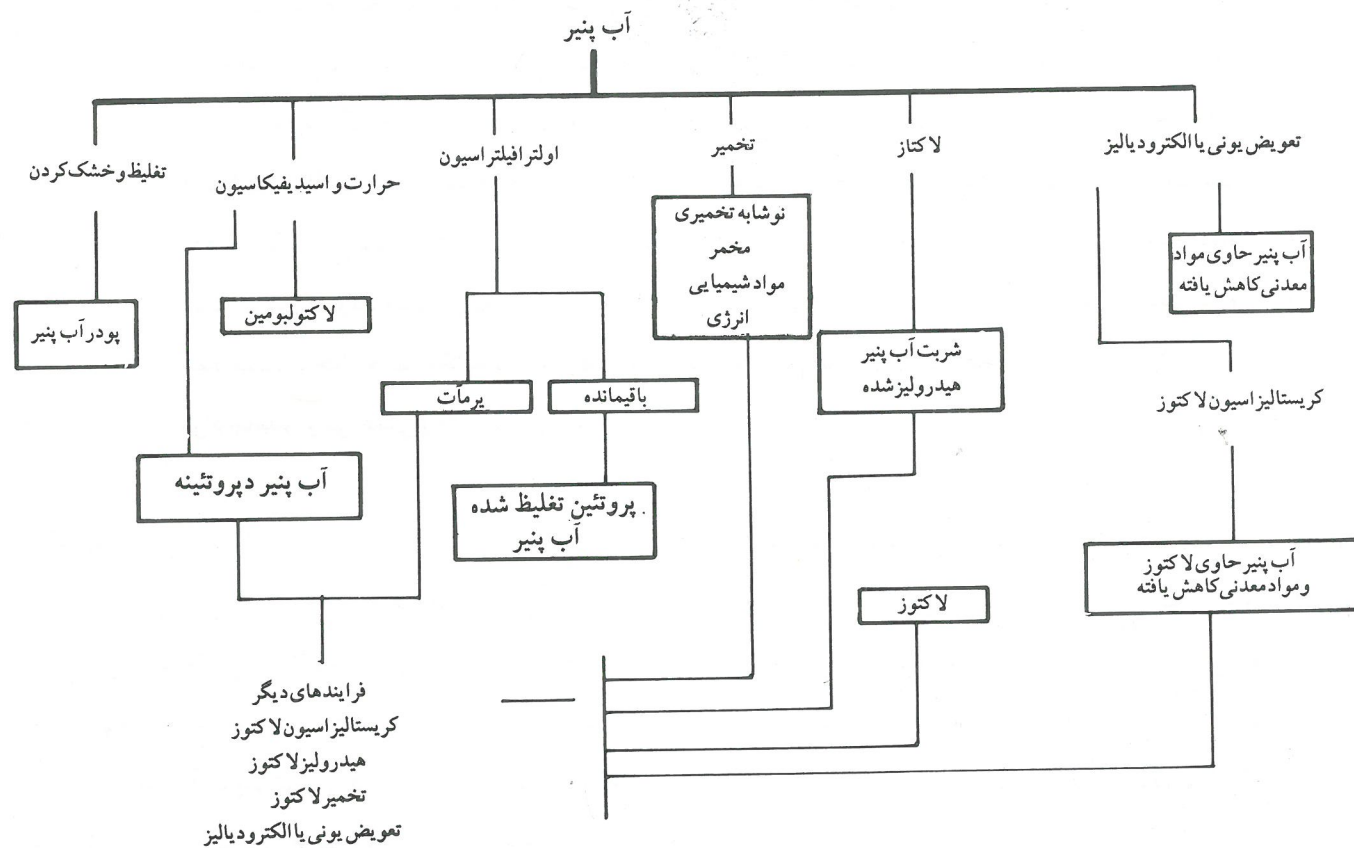


جدول (۱) ترکیب شیمیایی آب پنیر را بر اساس حجم مایع نشان می‌دهد [۲].

آب پنیر، بیشتر در نتیجه تولید پنیر حاصل می‌شود، ولی بعضی از انواع آن در فرایند تولید کازئین بدست می‌آیند. تولید ۰/۴۵Kg پنیر، تولید ۲/۷-۴/۵ Kg آب پنیر را به همراه دارد [۳]. صنایع پنیرسازی در سراسر دنیا، به تحقیق در مورد استفاده صحیح از آب پنیر به عنوان یک محصول فرعی، اهمیت فوق‌العاده‌ای می‌دهند. مقدار قابل توجهی از آب پنیر، هنوز دور ریخته می‌شود و یا در سطح بسیار پائینی مورد استفاده قرار می‌گیرد، که این خود از یک طرف مشکلات آلودگی محیط زیست و از طرف دیگر از دست دادن منابعی با ارزش غذایی بالا (مشکل از موادی مانند لاکتوز، پروتئین و مواد معدنی) را به همراه دارد [۴]. در اکثر کشورهای جهان، مصرف

آب پنیر یکی از مشکلات جدی است. در حدود ۲۰ سال قبل، بیش از ۲۰٪ آب پنیر تولید شده، دور ریخته می‌شد و هنوز هم مقدار زیادی از آن به عنوان یک ماده زائد در نظر گرفته می‌شود. در این مدت، طرحهای زیادی در زمینه استفاده صحیح از مقادیر بسیار بالای آب پنیر اجرا شده است، ولی به نظر می‌رسد که در صنایع پنیرسازی سرعت تولید پنیر برای فروش، بسیار سریع‌تر از آن است که بتوان از تمام آب پنیر تولید شده استفاده کرد.

بنابراین اگر ما انتظار داریم که در سال‌های آینده از تمام آب پنیر حاصل از صنایع پنیرسازی در جهت مثبت استفاده شود لازم است تکنولوژی‌های پیشرفته‌تری نیز به کار گرفته شود. شکل (۱) خلاصه‌ای از سیستم‌هایی که در آنها از آب پنیر استفاده می‌شود را نشان می‌دهد [۵].



شکل ۱- کاربردهای آب پنیر

### فرایند تولید متان از هضم بیهوازی مواد آلی

بیوگاز، در اثر هضم بیهوازی مواد آلی حاصل می‌شود. در این فرایند انواع گوناگونی از باکتریها که راه سوخت و ساز آنها تا حد زیادی به یکدیگر وابسته است، درگیر هستند. در ابتدا، پلی‌ساکاریدها، لیپیدها و پروتئین‌ها به وسیله آنزیم‌های خارج سلولی به ترتیب به قندها، اسیدهای چرب و گلیسرول و آمینواسیدها تبدیل می‌شوند. اکثر پلی‌ساکاریدها شامل سلولز، پکتین‌ها و نشاسته به آسانی شکسته می‌شوند ولی لیگنین نسبت به تجزیه بیهوازی بسیار مقاوم است. قندها و دیگر مولکول‌های کوچک به وسیله ارگانسیم‌های مختلفی (به عنوان مثال جنس‌هایی از باکتریوئیدس<sup>۱</sup>، کلستریدیوم<sup>۲</sup>، سلنوموناس<sup>۳</sup> و ویلونلا<sup>۴</sup>) تخمیر می‌شوند و محصولاتی شامل استات، بوتیرات، اتانول، پروپیونات و سوکسینات همراه با دی‌اکسیدکربن و هیدروژن را تولید می‌نمایند. پروپیونات نیز می‌تواند به وسیله ارگانسیم‌های دیگر (مانند دسلفوبلوس<sup>۵</sup>، دسلفونما<sup>۶</sup> و سینتروف باکتر<sup>۷</sup>) به استات و یا دی‌اکسیدکربن متابولیزه شود [۶].

گازهای دی‌اکسیدکربن و هیدروژن نیز به وسیله بعضی از باکتریها (به عنوان مثال استوباکتریوم وودی<sup>۸</sup> و کلستریدیوم استیکم<sup>۹</sup>) به استات و به وسیله انواع خاصی از باکتریهای متانزا<sup>۱۰</sup> به متان متابولیزه می‌شوند. برداشت H<sub>۲</sub> به وسیله این ارگانسیم‌ها، شرایط مناسب را برای رشد گروه دیگری از باکتریها با عنوان "احیا کننده‌های اجباری پروتون"<sup>۱۱</sup> یا تولید کننده‌های اجباری هیدروژن<sup>۱۲</sup> که اتانول، لاکتات و دیگر محصولات تخمیر اولیه را به استات و H<sub>۲</sub> متابولیزه می‌کنند، فراهم می‌نمایند. برای این ارگانسیم‌ها، تنها پروتون‌ها قادرند به عنوان پذیرنده‌های الکترون عمل نمایند و برداشت مداوم H<sub>۲</sub> حاصل، برای ادامه رشدشان ضروری است.

در بعضی از اکوسیستم‌های بیهوازی، استات به وسیله متانوژن‌های خاصی (مانند جنس متانوسارسینا<sup>۱۳</sup>) به متان،

متابولیزه یا به وسیله بعضی از باکتریهای احیا کننده سولفات<sup>۱۴</sup> (مانند دسلفوباکتر پاسگتی<sup>۱۵</sup>) و بعضی از جنس‌های احیا کننده گوگرد<sup>۱۶</sup> (مانند دسلفورموناس<sup>۱۷</sup> اکتواکسیدانس<sup>۱۸</sup>) به CO<sub>۲</sub> اکسیده (به همراه تشکیل H<sub>۲</sub>S از سولفات یا سولفیت) می‌شود. در تصفیه فاضلاب (و در تیمار مواد زائد آلی دیگر مانند خروجی‌های کارخانجات صنعتی و غذایی) گوارش بیهوازی، می‌تواند یک کود نسبتاً بی‌بو و غنی (که غنی از بیوماس میکروبی است) برای کشاورزی و یک گاز سوختی مفید به نام بیوگاز<sup>۱۹</sup> را تولید نماید. بیوگاز با عناوین مانند گاز باتلاق<sup>۲۰</sup> گاز فاضلاب<sup>۲۱</sup> و گاز لجن<sup>۲۲</sup> نیز شناخته می‌شود [۷]. ترکیب بیوگاز و ارزش حرارتی آن، به شرایط کارکرد دستگاه بیوگاز بستگی دارد. در شرایط معمولی بیوگاز دارای ۷۰-۶۰٪ متان و ۴۰-۳۰٪ دی‌اکسیدکربن می‌باشد. گازهای N<sub>۲</sub>، H<sub>۲</sub>، CO، O<sub>۲</sub> و H<sub>۲</sub>S به مقدار جزئی در بیوگاز یافت می‌شوند.

ارزش حرارتی و قابلیت اشتعال بیوگاز به درصد متان موجود در آن وابسته است. به عنوان مثال ارزش حرارتی آن زمانی که درصد متان ۵۰ درصد باشد، ۵۰۰ BTU/ft<sup>۳</sup> است [۷]. بنابراین دی‌اکسیدکربن موجود در بیوگاز را توسط فیلترهایی کاهش می‌دهند و به همین ترتیب، هیدروژن سولفور موجود را

- |                                  |                |
|----------------------------------|----------------|
| 1- Bacteroides                   | 2- Clostridium |
| 3- Selenomonas                   | 4- Veillonella |
| 5- Desulfobulbus                 | 6- Desulfonema |
| 7- Syntrophbacter                |                |
| 8- Acetobacterium Woodii         |                |
| 9- Clostridium Aceticum          |                |
| 10- Methanogens                  |                |
| 11- Obligate Proton Reducers     |                |
| 12- Obligate Hydrogenogens       |                |
| 13- Methanosarcina               |                |
| 14- Sulphate - Reducing Bacteria |                |
| 15- Desulfobacter Pastgatei      |                |
| 16- Sulphure - Reducer           |                |
| 17- Desulfuromonas               | 18- actoxidans |
| 19- Biogas                       | 20- Marsh Gas  |
| 21- Sewer Gas                    | 22- Sludge Gas |



محاسبه می شود [ ۱ ]:

$$\mu = \frac{1}{x} \cdot \frac{dx}{dt} = Yk - b \quad (1)$$

$\mu$  = سرعت رشد خاص ارگانیسم {M/(M-T)}

x = غلظت ارگانیسم (M/V)

Y = تولید ارگانیسم (M/M)

k = مصرف سوسترای خاص {M/M-T}

b = ضریب فساد ارگانیسم (1/T)

M = توده حیاتی

T = زمان

V = واحدهای حجمی

از آنجایی که در یک راکتور بیولوژیکی  $\mu$  معادل زمان

ماند مواد جامد یا SRT سیستم می باشد، فرمول را می توان به

صورت زیر نوشت:

$$1/SRT = Yk - b \quad (2)$$

لی و ساتن<sup>۷</sup> در سال ۱۹۷۹ پیشنهاد کردند که:

$$VL = \frac{QS_0}{V} = \frac{S_0}{t} \quad (3)$$

که در آن Q = سرعت جریان ورودی (V/T)،  $S_0$  = غلظت

سوسترادر ورودی (M/V)، V = حجم راکتور، و

t = زمان ماند هیدرولیکی راکتور. آنها با استفاده از این فرمول،

سرعت تولید متان و بیوماس از آب پنیر تیمار شده با UF

(اولترافیلتراسیون) را گزارش دادند [۱۳]. تولید متوسط متان

COD  $0.274 \text{ m}^3/\text{Kg}$  در مقایسه با مقدار ماکزیمی که از

طریق تئوری حاصل شد ( $0.35 \text{ m}^3/\text{Kg COD}$ ) بود.

در صورتی که فرایند تولید متان در شرایط محیطی شناخته

شده ای انجام پذیرد، این فرایند پایدار خواهد بود، که علت آن

نیز فعالیت کاتابولیکی جمعیت باکتریهای بیهوازی می باشد. در

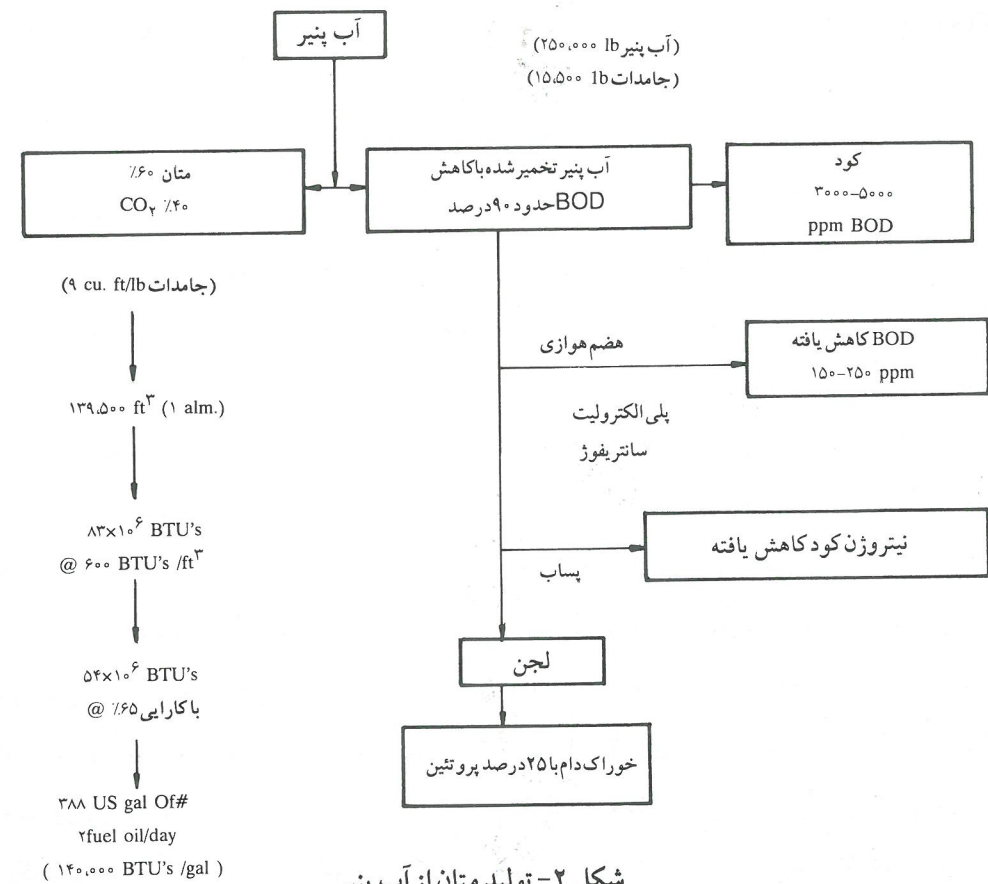
کاتن<sup>۱</sup> در سال ۱۹۷۹ نشان داد که در طی فرایند تبدیل لاکتوز به متان و دی اکسید کربن با بازدهی ۰/۸۰، یک تن لاکتوز، ۰/۳۲ تن بیوگاز تولید می نماید [۱۱]. سویتزنام و دانسکین<sup>۲</sup> در سال ۱۹۸۲ نیز به منظور تیمار آب پنیر یک سیستم (AAFED)<sup>۳</sup> را در دو شرایط مختلف مورد استفاده قرار دادند: [۱۲]. (الف) در حالت ثابت بودن غلظت آب پنیر و با سرعت بارگیری<sup>۴</sup> هیدرولیکی متغیر و (ب) سرعت بارگیری هیدرولیکی ثابت ولی غلظت آب پنیر متغیر.

آنها از ذرات اکسید آلومینیوم با قطر ۵۰۰ میکرومتر، به عنوان نگهداری کننده هایی که به لایه بیولوژیکی اجازه رشد می دادند، استفاده کردند. در زمانی که غلظت آب پنیر ثابت نگهداشته شود (مواد جامد غذایی ۱۰ میلی گرم در لیتر باشد)، زمان ماند هیدرولیک بین ۲۷-۴ متغیر است، سرعت بارگیری مواد آلی  $8/9-60 \text{ Kg COD/m}^3 \text{ day}$  و درجه حرارت تنظیم شده  $25-31^\circ \text{C}$  می باشد. تحت این شرایط بیش از ۸۷٪ از برداشت مواد آلی در طی ۱۴-۱۲ ساعت با سرعت های بارگیری مواد آلی  $20 \text{ Kg COD/m}^3 \text{ day}$  حاصل می شود. به علت بالا بودن COD اولیه، بازدهی بالا نمی تواند یک خروجی با COD پائین را ایجاد نماید. این نشان می دهد که تیمار بعد از خروجی لازم است.

در حالت دوم، غلظت آب پنیر ورودی بین ۲۰-۵ گرم در لیتر متغیر بود، در حالی که متوسط زمان ماند هیدرولیکی ثابت نگه داشته شد ( $15/35 \text{ h} \pm 10\%$ ) و درجه حرارت نیز در  $35^\circ \text{C}$  تنظیم شد. سرعت حجمی مواد آلی نیز بین  $8/2-29/1 \text{ Kg COD/m}^3 \text{ day}$  تحت این شرایط لاکتوز در غلظت های بالای آب پنیر، ناپایدار بود و روزانه مقادیر بالایی از متان، بر اساس حجم لاکتوز تولید می شد.

در طرحی که بر اساس آزمایش سینتیک برای رشد بیولوژیکی و برداشت سوستر مبتنی است، سرعت رشد

مخصوص میکروارگانیسم ( $\mu$ ) از فرمول زیر



شکل ۲- تولید متان از آب پنیر

متفاوت و پرهزینه ای مانند تخمیر آب پنیر به الکل [۹]، تهیه پودر آب پنیر و استفاده از آن به عنوان یک ذخیره غذایی و دیگر سیستم ها طراحی شده است [۱۰]. اما ثابت شده است که هضم بیهوازی آن نیز، به علت کاهش ۶۰ تا ۸۰ درصد COD کل مواد جامد، عملی امکان پذیر است [۳].

به نظر می رسد که در سال های آتی، منابع انرژی متغیر از اهمیت بیشتری برخوردار خواهند شد. برای صنایع پنیرسازی که تنها از مقادیر اندکی از آب پنیرشان استفاده می نمایند، آب پنیر به عنوان یک محصول فرعی مشکل آفرین، باید از نظر اقتصادی به انرژی قابل استفاده تبدیل شود. یک گالن از آب پنیر قادر است حدود پنج فوت مکعب گاز تولید نماید که ۵۰ تا ۶۰ درصد آن گاز متان است (شکل ۲).

نیز که دارای بوی زننده ای است، از بیوگاز جدا می نمایند. در صورت وجود بیش از ۵۰ درصد دی اکسید کربن در بیوگاز، بیوگاز قابل اشتعال نخواهد بود.

درصد متان بیوگاز، به درجه حرارت و اکنش مواد اولیه وابسته است. در درجه حرارت های کم درصد متان بیشتر است. بیوگاز به مقدار خیلی جزئی از هوا سبک تر بوده و ارزش حرارتی آن ۸۰ درصد ارزش حرارتی گاز طبیعی است و با سرعت ۴۰ cm/s در هوا منتشر می شود.

### تولید متان از آب پنیر

همانگونه که قبلاً نیز بیان شد، آب پنیر یک مشکل جدی برای صنایع پنیرسازی است، چراکه آلودگی حاصل از آن به علت BOD و COD بالای آن بسیار زیاد می باشد. به منظور مصرف آب پنیر، علاوه بر تولید متان<sup>۱</sup> از آن سیستم های بسیار

- 1- Coton
- 2- Switzenbaum & Danskin
- 3- Anaerobic Attached Film Expanded Bed
- 4- Loading
- 5- Solids Retention Time
- 6- Li
- 7- Sutton

1- Biomethanation

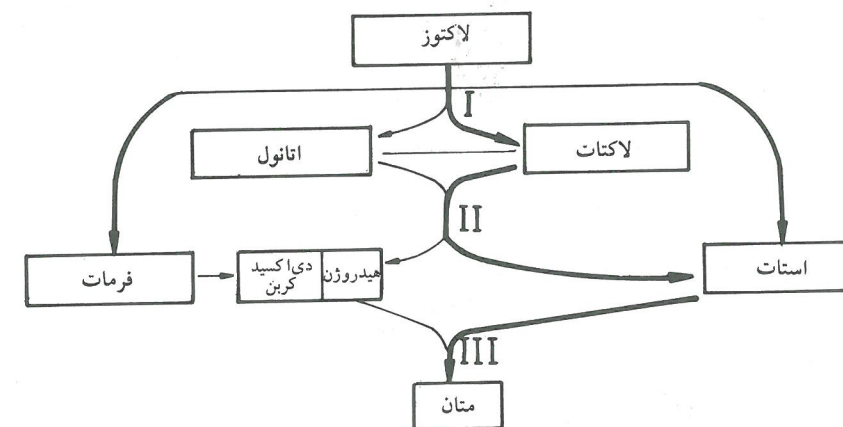


جدول (۱) - ترکیب شیمیایی آب پنیر (بر اساس حجم مایع) [۲]

| فاکتور                       | آب پنیراسیدی | آب پنیرشیرین |
|------------------------------|--------------|--------------|
| اسیدیته (pH)                 | ۴/۷          | ۵/۶-۶/۱      |
| آب (%)                       | ۹۳/۲         | ۹۳/۲-۹۳/۶    |
| مواد جامد تام (%)            | ۶/۸          | ۶/۴-۶/۸      |
| <b>ترکیبات مواد جامد (%)</b> |              |              |
| لاکتوز                       | ۴/۳-۴/۴      | ۴/۹-۵/۱      |
| پروتئین                      | ۰/۸          | ۰/۸-۰/۹      |
| چربی                         | < ۰/۰۵       | < ۰/۰۵       |
| اسید لاکتیک                  | ۰/۵-۰/۶      | ۰/۲          |
| خاکستر                       | ۰/۸          | ۰/۶-۰/۷      |
| <b>ترکیبات خاکستر (%)</b>    |              |              |
| کلسیم                        | ۰/۱۰         | ۰/۰۵         |
| فسفر                         | ۰/۰۸         | ۰/۰۵         |
| آهن                          | ۰/۰۰۱        | ۰/۰۰۱        |
| پتاسیم                       | ۰/۱۴         | ۰/۱۶         |
| سدیم                         | ۰/۰۵         | ۰/۵          |
| <b>ویتامین ها (mg/۱۰۰g)</b>  |              |              |
| ویتامین A                    | < ۱۰         | < ۱۰         |
| تیامین                       | ۰/۰۴         | ۰/۰۴         |
| ریبوفلاوین                   | ۰/۱۴         | ۰/۱۶         |
| نیاسین                       | ۰/۰۸         | ۰/۰۸         |
| پانتوتنیک اسید               | ۰/۴۰         | ۰/۴۰         |
| ویتامین B <sub>۶</sub>       | ۰/۰۴         | ۰/۰۳         |

لاکتات و استات قادر است بوتیرات و دی اکسید کربن را تولید نماید. دی اکسید کربن تولید شده نیز در طی واکنشهایی که در پنج مرحله متوالی انجام می‌گیرد، نهایتاً به متان تبدیل می‌شود. طبق بررسیهای انجام شده تولید آب پنیر در صنایع لبنی کشور با توجه به تأسیس مراکز جدید و گسترش صنایع پنیرسازی روبه افزایش است. بنابراین با تولید متان از آب پنیر علاوه بر تأمین یک منبع انرژی مورد نیاز، آلودگی محیط زیست حاصل از این ماده زائد با BOD و COD بالا تا حد زیادی کاهش می‌یابد. زنجیره غذایی - میکروبی تولید متان از لاکتوز در سه مرحله

1- Propionibacteria  
2- Clostridium tyrobutyricum



I- باکتریهای هیدروژنی: *Clostridium butyricum, Klebsiella oxytoca, Leuconostoc mesenteroides*  
 II- باکتریهای استوژنیک: *Desulfovibrio vulgaris, Clostridium propionicum*  
 III- باکتریهای متانوژنیک: *Methanobacterium formicicum, Methanosarcina barkeri, Methanotheroxilos soehngenii*

شکل ۳- زنجیره غذایی میکروبی تولید متان از لاکتوز (خطوط پررنگ نشان دهنده جریان اصلی کربن و الکترون می‌باشند).

زمان ماند ۱۰۰ ساعت مورد مطالعه قرار گرفت. تعادل کربن مشاهده شده برای تجزیه لاکتوز  $4/65 \text{ m mol}$  از متان،  $4/36 \text{ mol}$  از دی اکسید کربن و  $1/15 \text{ m mol}$  کربن سلولی در میلی مول لاکتوز مصرف شده، با دیگر متابولیت‌های حد واسط (به عنوان مثال استات، لاکتات و ...) برای کمتر از ۲ درصد لاکتوز مصرف شده گزارش شد. برداشت‌های کربن و الکترون برای تولید متان به ترتیب ۸۷٪ و ۹۰٪ بود. مطالعات سیستم با کربن رادیواکتیو ( $^{14}\text{C}$ ) نیز، انجام تولید متان در سه مرحله خود به خود را تأیید کرد. در مرحله اول، لاکتوز به لاکتات، اتانول، استات، فرمات و دی اکسید کربن متابولیزه می‌شود. در طی این مرحله هیدروژن، ۸۲٪ از لاکتوز به لاکتات تبدیل می‌شود. در فاز دوم یا مرحله استوژنیک، متابولیت‌های فوق، به استات، دی اکسید و هیدروژن تبدیل می‌شوند. در نهایت، پیش‌سازهای مستقیم متان به مرحله سوم یا مرحله تولید کننده متان<sup>۵</sup> منتقل می‌شوند، از استات حاصل از فاز دوم، ۸۱٪ از متان تولیدی، حاصل می‌شود.

1- Permeate  
2- Chartain  
3- Zeikus  
4- Chemostat  
5- Methanogenic

مورد آب پنیر پرمات<sup>۱</sup> یا آب پنیر دپروتئینه، اولین مرحله، تجزیه لاکتوز به گلوکز و گالاکتوز است که به وسیله تخمیر این هگزوزها به اسیدهای فرار ادامه می‌یابد. تخمیر متان یک مرحله محدود کننده سرعت در تیمار بیهوازی لاکتوز می‌باشد، چراکه باکتریهای عمل کننده در این مرحله دارای سرعت رشد و بازدهی کمتر و حساسیت بیشتری نسبت به شرایط محیطی در مقایسه با باکتریهای تشکیل دهنده اسید می‌باشند. بنابراین پیشنهاد می‌شود که در صنایع پنیرسازی دو رآکتور طراحی شود که یکی تولید کننده اسیدهای فرار در شرایط هوازی از آب پنیر و دیگری تولید کننده بیوگاز از خروجی رآکتور اولی است [۱].

بررسی‌های مهندسی هضم بی‌هوازی آب پنیر در یک رآکتور غوطه‌ور، استات، لاکتات، پروپیونات و بوتیرات را به عنوان متابولیت‌های حد واسط قابل ارزیابی در تولید متان از آب پنیر، گزارش داده‌اند [۱۴].

چارتین<sup>۲</sup> و زیکوس<sup>۳</sup> در سال ۱۹۸۶ سیکل کربن و الکترون تجزیه لاکتوز در تولید متان از آب پنیر را در کشت مداوم مورد بررسی قرار دادند [۱۵]. در آزمایشهای آنها، سیستم کیموستات<sup>۴</sup> تحت شرایط محدود شده لاکتوز با یک

کاملاً مجزا ولی همزمان انجام می پذیرد. مدلی که نشان دهنده جریان کربن و الکترون در فرایند تولید متان از لاکتوز آب پنیر می باشد در شکل (۳) آمده است. در مرحله اول، با کتری های هیدرولیتیک، در مرحله دوم، با کتری های استوژنیک و در مرحله سوم یا مرحله تولید متان با کتری های متانوژنیک، ایفاء نقش می نمایند.

بنابراین می توان گفت که آب پنیر یک ماده بسیار مناسب برای فرایندهای تولید انرژی در صنایع پنیرسازی است. تکنولوژی فرایندهای اصلی تولید متان و الکل از آب پنیر کاملاً شناخته شده و قابل بکارگیری در کارخانجات پنیرسازی می باشد.

#### REFERENCES:

- 1- Zadow. J.G. ( 1992 )." *Whey and Lactose Processing* ". First Edition. Chap. 1,4,11, Elsevier Applied Science, London.
- 2- Modler, H.W., Muller, P.G., Elliot, J.T. & Emmons, D.B. ( 1980 )." *Economic and Technical Aspects of Feeding Whey to Livestock* ", J. Dairy Sci. 63, 838 - 855.
- 3- Muller, L.L. ( 1989 )." *Observation on the Economics of Whey Utilization* ", J. Dairy Science Technology, 14,121-126.
- 4- Brodsky, J.A. & Grootwassink, J.W.D. ( 1986 )." *Development and Evaluation of Whole - Cell Yeast Lactose for Use in Dairy Processing*". Food Science, 51 ( 4 ): 892 - 898.
- 5- Lyons, T.P. & Cunningham, J.D. ( 1980 )." *Fuel Alcohol From Whey* ", Am. Dairy Rev., 42 ( 11), 42 A-42E.
- 6- Wittenbury, R.K., Phillips, K.C. & Wilkson, J.F. ( 1990 )." *Enrichment, Isolation and Some Properties of Methane - Utilizing Bacteria* ", General Microbiology, 205-218.
- 7- Zehnder, A.J.B. & Brock, T.D. ( 1979 )." *Methane Formation and Methane Oxidation by Methanogenic Bacteria* ", Bacteriology 137, 420-432.
- 8- Herbert, R.A., and Codd Q.A. ( 1986 )." *Microbes in Extreme Environments* ", Academic Press Inc. pp.26-49.
- 9- Chen., H.C., and Zall, R.R. ( 1982 ). " *Continuous Fermentation of Whey into Alcohol Using an Attached Expanded Bed Reactor* ", Process Biochem. 17:20-25.
- 10- Gillies, M.T. ( 1974 ). " *Whey Producing and Utilization: Economic and Technical Aspects* ", Noyes Data Corp., Park Ridge, N.J.
- 11- Coton, S.G. ( 1979 ), " *The Utilization of Permeates From Ultrafiltration of Whey and Skim Milk*". Int. Dairy Federation, Geneva, Switzerland.
- 12- Switzenbaum, M.S. & Danskin, S.C. ( 1982 )." *Anaerobic Expanded Bed Treatment of Whey* ", Agric. Wastes, 4,411-426.
- 13- Sutton, P.M. & Li, A. ( 1979 ). " *Anitron and Oxitron Systems High rate Aerobic and Anaerobic Biological Treatment System for Industry* ", In Proc. 36th Ind. Waste Conf., Purdue Univ., W. Lafayette, IN. pp. 665-77.
- 14- Friend, B.A. and Shahani, K.M. ( 1989 )." *Whey Fermentation*." J. Dairy Science Technology, 14, 143-152.
- 15- Chartrain M. & Zeikus J.G. ( 1986 ). " *Microbial Ecophysiology of Whey Biomethanation: Intermediary Metabolism of Lactose Degradation in Continuous Culture* ", Applied and Environmental Microbiology, Jan., 180-187.